

GranUGEL*

Hidrokoloidni gel

**pospešuje odlučanje mrtvine
in fibrinskih oblog**

**vzdržuje optimalno okolje
za celjenje ran**

**praktično pakiranje omogoča
popolen iztis vsebine**

na rani ostane več dni



 ConvaTec®

GranuGEL*

Hidrokoloidni gel

Opis proizvoda


Sterilen, prozoren, hidrokoloiden gel, sestavljen iz kombinacije hidrogelne osnove v hidrokoloidnih praških. Gel je viskozen in rahlo adheziven, kar omogoča lažjo aplikacijo.

Sestava

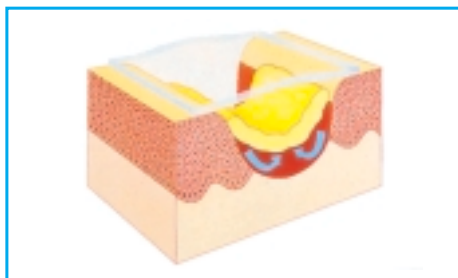
Natrijkarboksimitil celuloza 3,4%, pektin 0,1 %, propilen glikol 15%, voda 81,5%.

Delovanje

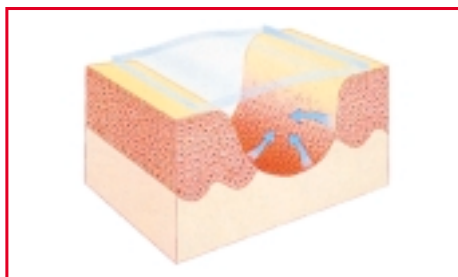
- **Granugel hidrira** rano ali **absorbira eksudat** - odvisno od stanja rane



- **mehča mrtvino in fibrinske obloge**



- **pospešuje odlučanje oblog**



- **pospešuje celjenje rane**

- deluje **analgetično**
- pospešuje **angiogenezo**
- ustvarja optimalne pogoje za celjenje rane - **vlažno celjenje** rane v prisotnosti **hidrokoloidov**

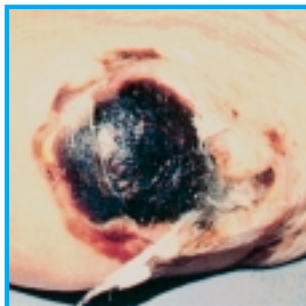
Pogostnost prevez

Granugel ostane na rani:

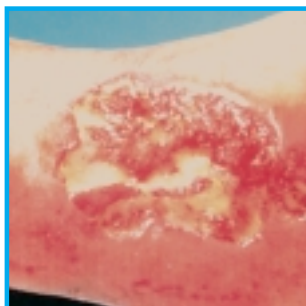
- **do 3. dni:** - nekrotične rane in rane s fibrinskimi oblogami
- kronično kolonizirane rane
- **do 7. dni:** granulirajoče rane
- **1 dan:** klinično okužene rane

Indikacije in način delovanja

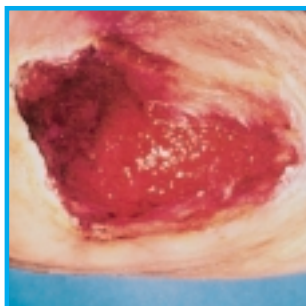
- **Suhe** plitve ali globoke **rane** (II. do IV. stopnje): hidracija in ustvarjanje vlažnega okolja
- **Nekrotične rane:** mehčanje in odlučanje mrtvine
- **Obložene rane:** odlučanje fibrinskih oblog
- **Granulirajoče rane:** vzdrževanje vlažnega okolja in pospeševanje epitelizacije
- **Globoke rane s kaviteto in žepi:** zapolnitev rane, preprečevanje potencialne bakterijske rasti v žepih
- **Diabetične razjede**



Rana z mrtvino.



Rana s fibrinskimi oblogami.

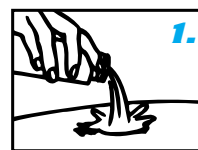


Granulirajoča rana.

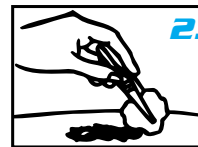
Kontraindikacije

Preobčutljivost na katero od sestavin gela.

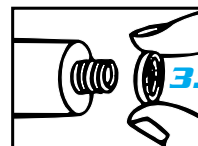
Način uporabe




1. Rano izperemo s fiziološko ali Ringerjevo raztopino.



2. Okolno kožo obrišemo.



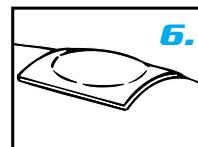
3. Odvijemo pokrovček in z Granugel tube odstranimo zaščitni obroček.



4. Ponovno privijemo pokrovček in s tem predremo membrano. Sterilnost je tako ohranjena.

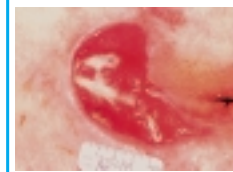


5. Granugel naneseemo na rano tako, da sega do nivoja kože.



6. Namestimo sekundarno, najbolj okluzivno oblogo. Pri prevezi odstranimo sekundarno oblogo in rano izperemo.

Pred zdravljenjem



Po treh tednih zdravljenja z Granugelom

Sekundarne obloge

- suhe in šibko eksudativne rane: **Granuflex Extra Thin**
- zmerno eksudativne rane: **Granuflex in Granuflex Border**
- močno eksudativne rane: **Kaltostat**

Kot sekundarno oblogo lahko uporabimo tudi film ali gazo.

Strokovne informacije in informacije o naročanju:

VALENCIA Stoma-Medical d.o.o.

Gregorčičeva 9, Ljubljana

Telefon: 01/251 49 59, fax: 01/251 24 90

www.vsm.si